


Organisme Mixte de Gestion Agréé par  
l'Administration Fiscale n°210350

# PROGRAMME DE FORMATIONS

COMPTABILITE, FISCALITE, GESTION & DROIT

2<sup>nd</sup> semestre 2022



**ARCOLIB**

ORGANISME DE GESTION AGRÉÉ AU SERVICE  
DES AGRICULTEURS, ARTISANS, COMMERÇANTS  
ET PROFESSIONS LIBÉRALES  
[www.arcolib.fr](http://www.arcolib.fr)

 02 23 300 600

 [contact@arcolib.fr](mailto:contact@arcolib.fr)

 [www.arcolib.fr](http://www.arcolib.fr)

Du lundi au vendredi de 8h à 18h

Déclaration d'activité enregistrée sous le n°53351126935 auprès de la région Bretagne  
(Cet enregistrement ne vaut pas agrément de l'Etat)

# SOMMAIRE

## GÉNÉRALITÉS

- Zoom sur l'organisation de nos formations 3
- Modalités de participation 4

## FISCALITÉ

- Investir en SCI : Pourquoi et comment ? 5
- Loueurs en meublé professionnels et non professionnels et leurs spécificités (niveau DÉCOUVERTE) 6
- Loueurs en meublé professionnels et non professionnels et leurs spécificités (niveau CONFIRMÉ) 7
- La préparation sociale à la cessation d'activité 8
- Les nouveaux services d'ARCOLIB (Application, Examens de Conformité Fiscale) 9

## DROIT

- Le statut juridique de l'entrepreneur individuel 10

## GESTION

- La retraite des indépendants 11
- Facture irréprochable et facturation électronique 12
- Gérer les encaissements clients 13
- La protection sociale du chef d'entreprise libéral 14
- La protection sociale du chef d'entreprise BIC 15
- Les Réseaux Sociaux : lesquels choisir en fonction de son activité ? 16
- Le site internet : est-il indispensable ? 17
- Optimiser EXCEL avec les trucs et astuces 18
- Optimiser WORD avec les trucs et astuces 19
- POWERPOINT : Réussir sa présentation 20
- Optimiser TEAMS avec les trucs et astuces 21

## INFORMATIONS PRATIQUES

- Important : Mandat de représentation de l'adhérent par un tiers 22
- Où nous trouver ? 22
- Bulletin d'inscription 23
- Mandat de représentation de l'adhérent par un tiers 24





## Modalités de participation

Les formations proposées s'adressent au professionnel, à son conjoint, à ses salariés ou à toute personne qu'il mandate (mandat de représentation à compléter p.24).



### Bon à savoir

- L'annulation de la participation à une session de formation devra s'effectuer avec un délai de prévenance de 48h.
- Toutes les formations ayant un nombre limité de participants, les inscriptions seront effectuées par ordre d'arrivée.
- ARCOLIB se réserve la possibilité d'annuler certaines formations, notamment par manque de participants.
- **Une caution de 25 euros** (à l'ordre d'ARCOLIB) est demandée pour les **formations en présentiel. Elle est restituée au début de la formation.**





# Investir en SCI : Pourquoi et comment ?



**Public visé :** Toute personne ayant besoin de connaître les éléments liés à la SCI pour faciliter leur parcours.



## Objectifs pédagogiques

- Acquérir les bonnes pratiques
- Maîtriser les éléments de la SCI



## Coût

Formation **Gratuite** (Caution de 25 € par chèque à l'ordre d'ARCOLIB pour les formations en présentiel)



Vidéo de présentation sur [www.arcolib.fr](http://www.arcolib.fr)



## Formateur

**QUIRIS** - Organisme de formation



## Durée

Formation de **3h30**



## Contenu de la formation

### Présentation de la SCI – régime juridique

- La SCI est une société civile
- Constitution de la SCI
- Responsabilité des associés
- Fonctionnement de la SCI
- Gérance
- Les avantages de la SCI par rapport à l'indivision
- Le démembrement de propriété
- La comptabilité des SCI

### L'activité de la SCI

- L'objet de la SCI
- L'investissement locatif
- La résidence principale
- Les locaux professionnels
- La SCI doit-elle détenir un seul bien immobilier ?

### La fiscalité de la SCI

- A la création de la SCI : les apports
- Au fil de l'eau : l'imposition des bénéficiaires
- La vente des parts de la SCI par un associé
- La vente d'un bien immobilier par la SCI
- La TVA
- Le cas de la vente à soi-même

### Autres formes d'investissements immobiliers indirects

- Présentation
- SCPI / OPCVI / SIIC

### Synthèse

- Les bonnes raisons de créer une SCI
- Les pièges à éviter
- Foire Aux Questions
- Textes utiles à connaître



**Présentiel**

**Webinaire**

## Pré-requis

Cette formation ne nécessite **pas de pré-requis**. Pour les formations en webinaire, veuillez à avoir une bonne connexion internet sur votre PC ou MAC.

## Méthodes pédagogiques

Réflexion de groupe et apports théoriques du formateur. Travail d'échange avec les participants sous forme de réunion-discussion. Utilisation de cas concrets issus de l'expérience professionnelle. Validation des acquis par des questionnaires, des tests d'évaluation, des mises en situation et des jeux pédagogiques. Alternance entre apports théoriques et exercices pratiques (en moyenne 30 à 50%) Remise d'un support de cours.

## Moyens pédagogiques en présentiel

Salle de formation équipée d'un vidéoprojecteur, d'un paperboard et d'un accès wifi.

## Modalités d'évaluation

Evaluation de la satisfaction et des acquis des stagiaires à l'issue de la formation via des **questionnaires** distribués ou envoyés par mail.



## Dates et horaires des formations

**EN PRÉSENTIEL** - Places limitées à 25 participants



- **Rennes** : Mardi 13 Septembre 2022 de 14h00 à 17h30
- **Vannes** : Jeudi 6 Octobre 2022 de 14h00 à 17h30
- **Paris** : Mercredi 23 Novembre 2022 de 14h00 à 17h30

**EN WEBINAIRE** - Connexions limitées à 25 participants



- Vendredi 21 Octobre 2022 de 09h00 à 12h30
- Vendredi 25 Novembre 2022 de 14h00 à 17h30
- Mardi 13 Décembre 2022 de 09h00 à 12h30



## Ces thèmes pourraient vous intéresser :

→ La retraite des indépendants

→ Loueurs en meublé (découverte ou confirmé)



# Loueurs en meublé professionnels et non professionnels et leurs spécificités (niveau DÉCOUVERTE)

 **Public visé :** Adhérents souhaitant une première approche du régime de la location meublée

## Objectifs pédagogiques

- Acquérir un socle de base afin d'avoir un premier regard sur l'intérêt du régime de la location meublée
- Savoir ce qu'est la location meublée

## Coût

Formation **Gratuite** (Caution de 25 € par chèque à l'ordre d'ARCOLIB pour les formations en présentiel)



Vidéo de présentation sur [www.arcolib.fr](http://www.arcolib.fr)

## Formateur

Jean-Paul PLESSIX – Expert-Comptable

## Durée

Formation de **2h00**

## Contenu de la formation

- Définitions
- Régimes juridiques et modes d'exploitations
- Régimes fiscaux des revenus
- Détermination du résultat comptable réel
- Régimes des plus-values
- Régimes sociaux
- Régime de TVA
- Régimes des taxes locales



**Présentiel**

**Webinaire**

## Pré-requis

Être intéressé par l'investissement immobilier meublé.  
Pour les formations en webinaire, veuillez à avoir une bonne connexion internet sur votre PC ou MAC.

## Méthodes pédagogiques

Exposé de la formation avec des cas pratiques tout au long de la formation et un temps de questions/réponses.

## Moyens pédagogiques en présentiel

Salle de formation équipée d'un vidéoprojecteur, d'un paperboard et d'un accès wifi.

## Modalités d'évaluation

Evaluation de la satisfaction et des acquis des stagiaires à l'issue de la formation via des **questionnaires** distribués ou envoyés par mail.



## Dates et horaires des formations

**EN PRÉSENTIEL** – Places limitées à 25 participants



- **Rennes** : Vendredi 16 Septembre 2022 de 10h00 à 12h00
- **Vannes** : Mardi 27 Septembre 2022 de 10h00 à 12h00
- **Paris** : Lundi 12 Décembre 2022 de 10h00 à 12h00

**EN WEBINAIRE** – Connexions limitées à 25 participants



- Mercredi 14 Septembre 2022 de 10h00 à 12h00
- Mercredi 21 Septembre 2022 de 10h00 à 12h00
- Jeudi 1<sup>er</sup> Décembre 2022 de 10h00 à 12h00
- Mercredi 7 Décembre 2022 de 10h00 à 12h00



## Ces thèmes pourraient vous intéresser :


 La SCI

 Loueurs en meublé (confirmé)

 La retraite des indépendants



# Loueurs en meublé professionnels et non professionnels et leurs spécificités (niveau CONFIRMÉ)

 **Public visé :** Adhérents souhaitant approfondir les aspects et les problématiques comptables, fiscales, sociales et juridiques du régime de la location meublée



## Objectifs pédagogiques

- Obtenir des acquis approfondis dans la matière technique de la location meublée
- Appréhender les enjeux et les problématiques liées à l'exploitation d'une location meublée



## Coût

Formation **Gratuite** (Caution de 25 € par chèque à l'ordre d'ARCOLIB pour les formations en présentiel)



Vidéo de présentation sur [www.arcolib.fr](http://www.arcolib.fr)



## Formateur

Jean-Paul PLESSIX – Expert-Comptable



## Durée

Formation de **4h00**



## Contenu de la formation

- Définitions
- Régimes juridiques et modes d'exploitations
- Régimes fiscaux des revenus
- Détermination du résultat comptable réel
- Régimes des plus-values
- Régimes sociaux
- Régime de TVA
- Régimes des taxes locales



Présentiel



Webinaire

## Pré-requis

Avoir déjà une expérience en tant que loueur en meublé. Pour les formations en webinaire, veillez à avoir une bonne connexion internet sur votre PC ou MAC.

## Méthodes pédagogiques

Exposé de la formation avec des cas pratiques tout au long de la formation et un temps de questions/réponses.

## Moyens pédagogiques en présentiel

Salle de formation équipée d'un vidéoprojecteur, d'un paperboard et d'un accès wifi.

## Modalités d'évaluation

Evaluation de la satisfaction et des acquis des stagiaires à l'issue de la formation via des **questionnaires** distribués ou envoyés par mail.



## Dates et horaires des formations

**EN PRÉSENTIEL** – Places limitées à 25 participants



- **Rennes** : Vendredi 16 Septembre 2022 de 13h30 à 17h30
- **Vannes** : Mardi 27 Septembre 2022 de 13h30 à 17h30
- **Paris** : Lundi 12 Décembre 2022 de 13h30 à 17h30

**EN WEBINAIRE** – Connexions limitées à 25 participants



- Mercredi 14 Septembre 2022 de 13h30 à 17h30
- Mercredi 21 Septembre 2022 de 13h30 à 17h30
- Jeudi 1<sup>er</sup> Décembre 2022 de 13h30 à 17h30
- Mercredi 7 Décembre 2022 de 13h30 à 17h30



## Ces thèmes pourraient vous intéresser :

↳ La SCI

↳ Loueurs en meublé (découverte)

↳ La retraite des indépendants



# La préparation sociale à la cessation d'activité

 Public visé : Tout public

## Objectifs pédagogiques

Bien préparer son dossier retraite et comprendre les différents aspects sociaux de la cessation d'activité.

## Coût

Formation **Gratuite**



Vidéo de présentation sur [www.arcolib.fr](http://www.arcolib.fr)

## Formateur

**Pascal SOULAINE** - Consultant en protection sociale

## Durée

Formation de **2h00**

## Contenu de la formation

- Les différentes étapes de la préparation du dossier « retraite » et la nécessité d'anticiper
- Les moyens de vérification et les régularisations éventuelles à réaliser
- Les formalités auprès des différents régimes de retraite et les dossiers de liquidation auprès des organismes
- Les autres aspects sociaux du départ en retraite :
  - Les charges sociales obligatoires lors de la cessation d'activité
  - Les choix de liquidation sur les contrats personnels de retraite
  - Le choix de la mutuelle complémentaire santé
  - La question des salariés de l'entreprise



## Webinaire

## Pré-requis

Cette formation ne nécessite **pas de pré-requis**.

Veillez à avoir une bonne connexion internet sur votre PC ou MAC.

## Méthodes pédagogiques

Exposé de la formation avec des cas pratiques tout au long de la formation et un temps de questions/réponses.

## Modalités d'évaluation

Évaluation de la satisfaction et des acquis des stagiaires à l'issue de la formation via des **questionnaires** envoyés par mail.



## Dates et horaires des formations

**EN WEBINAIRE** - Connexions limitées à 25 participants



- Vendredi 23 Septembre 2022 de 09h00 à 11h00
- Lundi 3 Octobre 2022 de 14h00 à 16h00
- Jeudi 10 Novembre 2022 de 09h00 à 11h00
- Vendredi 18 Novembre 2022 de 14h00 à 16h00
- Vendredi 9 Décembre 2022 de 09h00 à 11h00



## Ces thèmes pourraient vous intéresser :

 La retraite des indépendants

 Loueurs en meublée (Découverte ou confirmé)

 Protection sociale de l'indépendant





# Les nouveaux services d'ARCOLIB (Application, Examens de Conformité Fiscale)

 **Public visé : Tous les adhérents**

## Objectifs pédagogiques

Connaître les nouveaux services que propose ARCOLIB :

- Les applications mobiles
- L'Examen de Conformité Fiscale

## Coût

Formation **Gratuite** (Caution de 25 € par chèque à l'ordre d'ARCOLIB pour les formations en présentiel)



Vidéo de  
présentation sur  
[www.arcolib.fr](http://www.arcolib.fr)

## Formateur

**Stéphane DARDENTE** - Directeur général d'ARCOLIB

## Durée

Formation de **2h00**



## Contenu de la formation

### Application mobile d'ARCOLIB :

- Transmission de documents, notamment dans le cadre des Examens Périodiques de Sincérité (factures)

### L'Examen de Conformité Fiscale :

- Rappel et présentation du dispositif,
- Présentation de FISCA-PASS, l'outil développé par ARCOLIB pour réaliser cette mission



## Présentiel

### Pré-requis

Cette formation ne nécessite **pas de pré-requis**.

### Méthodes pédagogiques

Exposé de la formation avec des cas pratiques tout au long de la formation et un temps de questions/réponses.

### Moyens pédagogiques en présentiel

Salle de formation équipée d'un vidéoprojecteur, d'un paperboard et d'un accès wifi.

### Modalités d'évaluation

Evaluation de la satisfaction et des acquis des stagiaires à l'issue de la formation via des **questionnaires** distribués.



## Dates et horaires des formations


**EN PRÉSENTIEL** - Places limitées à 25 participants



- **Rennes** : Jeudi 13 Octobre 2022 de 15h00 à 17h00
- **Vannes** : Jeudi 20 Octobre 2022 de 15h00 à 17h00
- **Paris** : Mercredi 23 Novembre 2022 de 10h00 à 12h00



## Ces thèmes pourraient vous intéresser :

 Facture irréprochable et facturation électronique

 Gérer les encaissements clients



# Le statut juridique de l'entrepreneur individuel

 **Public visé : Les indépendants**

## Objectifs pédagogiques

Connaître la LOI n° 2022-172 du 14 février 2022 en faveur de l'activité professionnelle indépendante et ses enjeux.

## Coût

Formation **Gratuite** (Caution de 25 € par chèque à l'ordre d'ARCOLIB pour les formations en présentiel)



Vidéo de présentation sur [www.arcolib.fr](http://www.arcolib.fr)

## Formateur

**Anne DAUGAN** - Avocate au Barreau de Rennes

## Durée

Formation de **3h00**

## Contenu de la formation

- Le nouveau statut de l'entrepreneur individuel
- Enjeux de la loi n° 2022-172 du 14 février 2022 en faveur de l'activité professionnelle indépendante
- Les conditions d'exercice de l'entrepreneur individuel
- Les difficultés de l'entrepreneur individuel



**Présentiel**



**Webinaire**

## Pré-requis

Cette formation ne nécessite **pas de pré-requis**.

Pour les formations en webinaire, veillez à avoir une bonne connexion internet sur votre PC ou MAC.

## Méthodes pédagogiques

Exposé de la formation avec des exemples et un temps de questions/réponses.

## Moyens pédagogiques en présentiel

Salle de formation équipée d'un vidéoprojecteur, d'un paperboard et d'un accès wifi.

## Modalités d'évaluation

Evaluation de la satisfaction et des acquis des stagiaires à l'issue de la formation via des **questionnaires** distribués ou envoyés par mail.

## Dates et horaires des formations

**EN PRÉSENTIEL** - Places limitées à 25 participants




- **Paris** : Lundi 14 Novembre 2022 de 10h00 à 13h00
- **Vannes** : Lundi 21 Novembre 2022 de 09h30 à 12h30
- **Rennes** : Lundi 28 Novembre 2022 de 09h00 à 12h00

**EN WEBINAIRE** - Connexions limitées à 25 participants




- Mardi 15 Novembre 2022 de 14h00 à 17h00
- Mardi 22 Novembre 2022 de 14h00 à 17h00
- Mercredi 30 Novembre 2022 de 09h00 à 12h00

## Ces thèmes pourraient vous intéresser :

 Investir en SCI : Pourquoi et comment ?

 La retraite des indépendants

 Protection sociale de l'indépendant



# La retraite des indépendants

 **Public visé : Les indépendants**

## Objectifs pédagogiques

Connaître les mécanismes de la retraite.

## Coût

Formation **Gratuite** (Caution de 25 € par chèque à l'ordre d'ARCOLIB pour les formations en présentiel)



Vidéo de présentation sur [www.arcolib.fr](http://www.arcolib.fr)

## Formateur

**Anne DAUGAN** - Avocate au Barreau de Rennes

## Durée

Formation de **3h00**

## Contenu de la formation

- Détermination de la Caisse de Retraite
- Taux de cotisation
- Calcul de sa retraite
- Moment de départ à la retraite
- Cumul emploi-retraite
- Paiement retraite
- Amélioration de la retraite
- Les aides
- Contentieux de la retraite



**Présentiel**

**Webinaire**

## Pré-requis

Cette formation ne nécessite **pas de pré-requis**.

Pour les formations en webinaire, veillez à avoir une bonne connexion internet sur votre PC ou MAC.

## Méthodes pédagogiques

Exposé de la formation avec des exemples et un temps de questions/réponses.

## Moyens pédagogiques en présentiel

Salle de formation équipée d'un vidéoprojecteur, d'un paperboard et d'un accès wifi.

## Modalités d'évaluation

Evaluation de la satisfaction et des acquis des stagiaires à l'issue de la formation via des **questionnaires** distribués ou envoyés par mail.

## Dates et horaires des formations

**EN PRÉSENTIEL** - Places limitées à 25 participants




- **Paris** : Lundi 12 Septembre 2022 de 10h00 à 13h00
- **Vannes** : Lundi 19 Septembre 2022 de 09h30 à 12h30
- **Rennes** : Lundi 26 Septembre 2022 de 09h00 à 12h00

**EN WEBINAIRE** - Connexions limitées à 25 participants



- Mercredi 5 Octobre 2022 de 09h00 à 12h00
- Mercredi 12 Octobre 2022 de 14h00 à 17h00
- Mercredi 19 Octobre 2022 de 09h00 à 12h00

## Ces thèmes pourraient vous intéresser :

 Investir en SCI : Pourquoi et comment ?

 Protection sociale de l'indépendant



# Facture irréprochable et facturation électronique



**Public visé :** Tous les entrepreneurs qui souhaitent :

- 1 - Vérifier que leurs factures sont en bonne et due forme
- 2 - Se préparer à la facture électronique



## Objectifs pédagogiques

Vos factures doivent être irréprochables pour mieux préparer l'arrivée de la facture électronique à l'horizon 2024-2026.

Grâce à cette formation, assurez-vous que vos factures comprennent bien les mentions obligatoires, que le délai de conservation et le format exigé par l'Administration (papier, numérique ou électronique) sont respectés.



Vidéo de présentation sur [www.arcolib.fr](http://www.arcolib.fr)



## Coût

Formation **Gratuite** (Caution de 25 € par chèque à l'ordre d'ARCOLIB pour les formations en présentiel)



## Formateur

**Michèle DAHAN** - Consultante & formatrice



## Durée

Formation de **1h30 en Webinaire et 2h30 en présentiel**



## Contenu de la formation

- Que doit contenir a minima une facture pour être conforme à la législation en vigueur ?
- Combien de temps faut-il conserver les factures et sous quel format (papier, numérique ou électronique) ?
- A quoi s'attendre concernant l'obligation de réception et d'émission de facture électronique entre 2024 et 2026 ?



**Présentiel**



**Webinaire**

## Pré-requis

Cette formation ne nécessite **pas de pré-requis**. Pour les formations en webinaire, veillez à avoir une bonne connexion internet sur votre PC ou MAC.

## Méthodes pédagogiques

Réflexion de groupe et apports théoriques du formateur. Travail d'échange avec les participants sous forme de réunion-discussion. Utilisation de cas concrets issus de l'expérience professionnelle. Validation des acquis par des questionnaires, des tests d'évaluation, des mises en situation et des jeux pédagogiques. Alternance entre apports théoriques et exercices pratiques (en moyenne 30 à 50%)  
Remise d'un support de cours.

## Moyens pédagogiques en présentiel

Salle de formation équipée d'un vidéoprojecteur, d'un paperboard et d'un accès wifi.

## Modalités d'évaluation

Evaluation de la satisfaction et des acquis des stagiaires à l'issue de la formation via des **questionnaires** distribués ou envoyés par mail.



## Dates et horaires des formations

**EN PRÉSENTIEL** - Places limitées à 25 participants



- **Rennes** : Lundi 17 Octobre 2022 de 09h00 à 11h30
- **Paris** : Mardi 18 Octobre 2022 de 10h00 à 12h30

**EN WEBINAIRE** - Connexions limitées à 25 participants



- Mardi 11 Octobre 2022 de 14h00 à 15h30
- Mardi 8 Novembre 2022 de 09h00 à 10h30
- Mardi 29 Novembre 2022 de 14h00 à 15h30



## Ces thèmes pourraient vous intéresser :



Gérer les encaissements clients



Les nouveaux services d'ARCOLIB



Site internet : est-il indispensable ?



# Gérer les encaissements clients



**Public visé :** Tout professionnel soucieux de mieux gérer le recouvrement de ses créances clients



## Objectifs pédagogiques

Cette formation vous permettra de vous assurer que vous connaissez l'essentiel des outils qui accélèrent l'encaissement de vos créances clients et vous protègent, autant que faire se peut, des impayés.



## Coût

Formation **Gratuite** (Caution de 25 € par chèque à l'ordre d'ARCOLIB pour les formations en présentiel)



Vidéo de présentation sur [www.arcolib.fr](http://www.arcolib.fr)



## Formateur

Michèle DAHAN – Consultante & formatrice



## Durée

Formation de **1h30 en Webinaire et 2h00 en présentiel**



## Contenu de la formation

- Que faire pour minimiser le risque de non paiement de la part de vos clients ?
- Quels outils utiliser pour mieux suivre les échéances clients ?
- Comment relancer efficacement les clients ?
- Quelles solutions peu coûteuses envisager avant le contentieux ?



**Présentiel**



**Webinaire**

## Pré-requis

Cette formation ne nécessite **pas de pré-requis**. Pour les formations en webinaire, veuillez à avoir une bonne connexion internet sur votre PC ou MAC.

## Méthodes pédagogiques

Réflexion de groupe et apports théoriques du formateur. Travail d'échange avec les participants sous forme de réunion-discussion. Utilisation de cas concrets issus de l'expérience professionnelle. Validation des acquis par des questionnaires, des tests d'évaluation, des mises en situation et des jeux pédagogiques. Alternance entre apports théoriques et exercices pratiques (en moyenne 30 à 50%)  
Remise d'un support de cours.

## Moyens pédagogiques en présentiel

Salle de formation équipée d'un vidéoprojecteur, d'un paperboard et d'un accès wifi.

## Modalités d'évaluation

Evaluation de la satisfaction et des acquis des stagiaires à l'issue de la formation via des **questionnaires** distribués ou envoyés par mail.



## Dates et horaires des formations

**EN PRÉSENTIEL** – Places limitées à 25 participants

- **Rennes** : Lundi 17 Octobre 2022 de 14h00 à 16h00
- **Paris** : Mardi 18 Octobre 2022 de 14h00 à 16h00

**EN WEBINAIRE** – Connexions limitées à 25 participants

- Mercredi 12 Octobre 2022 de 09h00 à 10h30
- Lundi 7 Novembre 2022 de 14h00 à 15h30
- Jeudi 8 Décembre 2022 de 09h00 à 10h30



## Ces thèmes pourraient vous intéresser :

→ Facture irréprochable et facturation électronique

→ Protection sociale de du chef d'entreprise libéral

→ Les nouveaux services d'ARCOLIB





# La protection sociale du chef d'entreprise libéral

 **Public visé :** Professionnels libéraux (BNC) ainsi que les pharmaciens



## Objectifs pédagogiques

Bien comprendre les garanties existantes dans les régimes obligatoires et bien choisir les contrats complémentaires à souscrire.



## Coût

Formation **Gratuite**



Vidéo de présentation sur [www.arcolib.fr](http://www.arcolib.fr)



## Formateur

**Pascal SOULAINÉ** - Consultant en protection sociale



## Durée

Formation de **2h00**



## Contenu de la formation

- L'évaluation de ses besoins financiers en cas de décès, d'invalidité définitive ou d'incapacité temporaire
- La prise en compte des garanties existantes dans vos caisses obligatoires (CARMF, CIPAV, CARPIMKO, CARCDSF...)
- L'analyse détaillée des contrats d'assurance (franchise, durée d'indemnisation, taux d'invalidité...)
- La mise en évidence des éventuelles possibilités d'économies de budget et/ou d'amélioration de garantie de :
  - Votre complémentaire santé
  - Votre prévoyance
- Comment (re)négocier son programme de prévoyance et de complémentaire santé



## Webinaire

### Pré-requis

Cette formation ne nécessite **pas de pré-requis**.

Veillez à avoir une bonne connexion internet sur votre PC ou MAC.

### Méthodes pédagogiques

Réflexion de groupe et apports théoriques du formateur. Travail d'échange avec les participants sous forme de réunion-discussion. Utilisation de cas concrets issus de l'expérience professionnelle. Validation des acquis par des questionnaires, des tests d'évaluation, des mises en situation et des jeux pédagogiques. Alternance entre apports théoriques et exercices pratiques (en moyenne 30 à 50%)  
Remise d'un support de cours.

### Modalités d'évaluation

Evaluation de la satisfaction des stagiaires à l'issue de la formation via des **questionnaires** envoyés par mail.



## Dates et horaires des formations

**EN WEBINAIRE** - Connexions limitées à 25 participants



- Jeudi 15 Septembre 2022 de 14h00 à 16h00
- Jeudi 24 Novembre 2022 de 09h00 à 11h00
- Vendredi 9 Décembre 2022 de 14h00 à 16h00



## Ces thèmes pourraient vous intéresser :



Protection sociale du chef d'entreprise BIC



La retraite des indépendants



# La protection sociale du chef d'entreprise BIC

 **Public visé :** Artisans & commerçants (hors pharmaciens)

## Objectifs pédagogiques

Bien comprendre les garanties existantes dans les régimes obligatoires et bien choisir les contrats complémentaires à souscrire.

## Coût

Formation **Gratuite**



Vidéo de présentation sur [www.arcolib.fr](http://www.arcolib.fr)

## Formateur

**Pascal SOULAIN** – Consultant en protection sociale

## Durée

Formation de **2h00**

## Contenu de la formation

- L'évaluation de ses besoins financiers en cas de décès, d'invalidité définitive ou d'incapacité temporaire
- La prise en compte des garanties existantes dans vos caisses obligatoires (SSI, MSA...)
- L'analyse détaillée des contrats d'assurance (franchise, durée d'indemnisation, taux d'invalidité...)
- La mise en évidence des éventuelles possibilités d'économies de budget et/ou d'amélioration de garantie de :
  - Votre complémentaire santé
  - Votre prévoyance
- Comment (re)négocier son programme de prévoyance et de complémentaire santé



## Webinaire

### Pré-requis

Cette formation ne nécessite **pas de pré-requis**.

Veillez à avoir une bonne connexion internet sur votre PC ou MAC.

### Méthodes pédagogiques

Réflexion de groupe et apports théoriques du formateur. Travail d'échange avec les participants sous forme de réunion-discussion. Utilisation de cas concrets issus de l'expérience professionnelle. Validation des acquis par des questionnaires, des tests d'évaluation, des mises en situation et des jeux pédagogiques. Alternance entre apports théoriques et exercices pratiques (en moyenne 30 à 50%)  
Remise d'un support de cours.

### Modalités d'évaluation

Evaluation de la satisfaction des stagiaires à l'issue de la formation via des **questionnaires** envoyés par mail.



## Dates et horaires des formations

**EN WEBINAIRE** – Connexions limitées à 25 participants



- Jeudi 15 Septembre 2022 de 09h00 à 11h00
- Jeudi 24 Novembre 2022 de 14h00 à 16h00



## Ces thèmes pourraient vous intéresser :

 Protection sociale du chef d'entreprise libéral

 La retraite des indépendants



# Les Réseaux Sociaux : lesquels choisir en fonction de son activité ?

**Public visé :** Artisans, commerçants, professions libérales

## Objectifs pédagogiques

Mieux connaître et comprendre les réseaux sociaux comme vecteur de développement d'activité.

- Connaître les principaux réseaux sociaux et leurs spécificités
- Savoir choisir les réseaux sur lesquels intervenir en fonction de son activité et de sa cible client
- Identifier une stratégie de publication et les moyens pour la mettre en place

## Coût

Formation **Gratuite**



Vidéo de présentation sur [www.arcolib.fr](http://www.arcolib.fr)

## Formateur

**Florence DELAUNE** - Webmaster & formatrice

## Durée

Formation de **3h00**

## Contenu de la formation

- Tour de table des participants : utilisation actuelle des réseaux sociaux, besoins, questions
- Focus sur chacun des principaux réseaux : LinkedIn, Facebook, Instagram... :
  - Quelle stratégie adopter ?
  - Comment publier ?
  - Quoi publier ?
  - Quand publier ?
- Créer des visuels et des textes attractifs
- Adaptation du contenu en fonction des besoins et demandes des participants



## Webinaire

### Pré-requis

Cette formation ne nécessite **pas de pré-requis**.

Veillez à avoir une bonne connexion internet sur votre PC ou MAC.

### Méthodes pédagogiques

Exposé de la formation avec des cas pratiques tout au long de la formation et un temps de questions/réponses.

### Modalités d'évaluation

Evaluation de la satisfaction et des acquis des stagiaires à l'issue de la formation via un questionnaire en ligne Google Forms envoyé en fin de session.



## Dates et horaires des formations

**EN WEBINAIRE** - Connexions limitées à 25 participants



- Mardi 4 Octobre 2022 de 09h00 à 12h00
- Jeudi 17 Novembre 2022 de 14h00 à 17h00



## Ces thèmes pourraient vous intéresser :

POWERPOINT : réussir sa présentation

Optimiser TEAMS avec les trucs & astuces

Facture irréprochable et facturation électronique



# Le site internet : est-il indispensable ?

 **Public visé :** Artisans, commerçants, professions libérales

## Objectifs pédagogiques

Comprendre les enjeux d'un site internet pour le développement de son activité.

- Les différents types de site : site vitrine, blog, boutique en ligne...
- Site internet et visibilité sur Google
- Quel outil pour créer son site internet ?

## Coût

Formation **Gratuite**

## Formateur

**Florence DELAUNE** - Webmaster & formatrice

## Contenu de la formation

- Tour de table des participants : besoins et questions
- Présentation des différents types de sites et des enjeux en terme de réponses aux attentes des cibles clients
- Être visible sur Google et sur les réseaux sociaux
- Les principaux CMS (content management system) pour créer son site internet



Vidéo de présentation sur [www.arcolib.fr](http://www.arcolib.fr)

## Durée

Formation de **3h00**



## Webinaire

### Pré-requis

Cette formation ne nécessite **pas de pré-requis**.

Veillez à avoir une bonne connexion internet sur votre PC ou MAC.

### Méthodes pédagogiques

Exposé de la formation avec des cas pratiques tout au long de la formation et un temps de questions/réponses.

### Modalités d'évaluation

Évaluation de la satisfaction et des acquis des stagiaires à l'issue de la formation via un questionnaire en ligne Google Forms envoyé en fin de session.



## Dates et horaires des formations

**EN WEBINAIRE** - Connexions limitées à 25 participants




- Mardi 6 Décembre 2022 de 09h00 à 12h00
- Vendredi 16 Décembre 2022 de 14h00 à 17h00



## Ces thèmes pourraient vous intéresser :

 Facture irréprochable et facturation électronique

 Optimiser TEAMS avec les trucs & astuces

 Optimiser WORD avec les trucs & astuces



# Optimiser EXCEL avec les trucs et astuces

 **Public visé :** Tout utilisateur d'Excel cherchant à aller plus vite dans son utilisation

## Objectifs pédagogiques

Gagner du temps et de l'efficacité en révisant les fonctionnalités de base et en utilisant les trucs et astuces d'Excel.

## Coût

Formation **Gratuite**

## Formateur

**QUIRIS** – Organisme de formation

## Contenu de la formation

### Révisions et astuces

- Astuces de saisie
- Utiliser les séries de données
- Astuces de déplacements et sélections
- Mettre en forme des tableaux
- Mettre en page et imprimer
- Sauvegarder et gérer des classeurs

### Formules et fonctions

- Utiliser les formules de calculs simples (addition, soustraction, multiplication et division) et la somme automatique
- Recopier les formules
- Utiliser des fonctions statistiques (MOYENNE, MAX, ...)
- Définir des valeurs fixes dans les calculs (références absolues)

### Gérer les feuilles

- Insérer, déplacer et copier des feuilles
- Modifier le nom d'une feuille
- Modifier la couleur des onglets

### Manipuler les données dans les tableaux longs

- Figurer les volets
- Répéter les lignes de titre en haut de chaque page
- Trier les données (sur les valeurs, sur les couleurs de police ou cellules)
- Utiliser les filtres automatiques
- Utiliser la mise en forme conditionnelle simple



Vidéo de présentation sur [www.arcolib.fr](http://www.arcolib.fr)

## Durée

Formation de **7h00**



## Webinaire

### Pré-requis

Utilisateurs ayant suivi et mis en pratique le stage Excel niveau de base, remise à niveau ou ayant les connaissances équivalentes. Veuillez à avoir une bonne connexion internet sur votre PC ou MAC.

### Méthodes pédagogiques

Réflexion de groupe et apports théoriques du formateur. Travail d'échange avec les participants sous forme de réunion-discussion. Utilisation de cas concrets issus de l'expérience professionnelle. Validation des acquis par des questionnaires, des tests d'évaluation, des mises en situation et des jeux pédagogiques. Alternance entre apports théoriques et exercices pratiques (en moyenne 30 à 50%)  
Remise d'un support de cours.

### Modalités d'évaluation

Evaluation de la satisfaction et des acquis des stagiaires à l'issue de la formation via des **questionnaires** envoyés par mail.



## Dates et horaires des formations

**EN WEBINAIRE** – Connexions limitées à 25 participants



- Vendredi 14 Octobre 2022 de 09h00 à 17h30
- Lundi 5 Décembre 2022 de 09h00 à 17h30



## Ces thèmes pourraient vous intéresser :

 POWERPOINT : réussir sa présentation

 Optimiser TEAMS avec les trucs & astuces

 Optimiser WORD avec les trucs & astuces





# Optimiser WORD avec les trucs et astuces

 **Public visé :** Toute personne maîtrisant Word et souhaitant gagner du temps en utilisation

## Objectifs pédagogiques

- Optimiser son travail sous Word grâce aux raccourcis clavier et commandes spécifiques
- Améliorer ses méthodes de travail
- Découvrir le potentiel de création simplifié et rapide du logiciel Word

## Coût

Formation **Gratuite**

## Formateur

**QUIRIS** – Organisme de formation

## Contenu de la formation

### Optimisation de l'utilisation

- Utiliser des raccourcis clavier
- Sélectionner votre texte avec votre clavier
- Se déplacer rapidement dans votre document
- Préparer un document Word en suivant les bonnes étapes
- Rechercher, remplacer des mots ou des mises en forme
- Personnaliser des raccourcis clavier pour les symboles utilisés fréquemment
- Utiliser les commentaires, la fonction copier et coller personnalisée
- Utiliser les insertions automatiques ou les Quicks parts
- Gérer ses corrections automatiques
- Mettre en forme rapidement son document et avec style
- Créer des documents originaux
- Intégrer un tableau Excel dans Word
- Réduire le poids des images

### Personnaliser son environnement

- Configurer les options avancées
- Personnaliser la barre d'outils accès rapide ou le ruban (version 2010, 2013)
- Connaître et bien utiliser la fonction modèle
- Comment classer adéquatement ses documents

### Travailler avec des documents longs

- Ré-ouvrir un document et poursuivre la lecture là où vous l'aviez arrêtée
- Lire un document Word à l'écran pour ne pas avoir à l'imprimer
- Utiliser les sauts de sections, les en-têtes, les pieds de pages, la numérotation, les styles titres
- Utiliser les outils des en-têtes et des pieds de page
- Réduire ou développer des sections d'un document en un seul clic
- Utiliser le mode plan
- Insérer des tables des matières automatiques



Vidéo de présentation sur [www.arcolib.fr](http://www.arcolib.fr)

## Durée

Formation de **7h00**



## Webinaire

### Pré-requis

Utilisateurs ayant suivi et mis en pratique le stage Word niveau de base, remise à niveau ou ayant les connaissances équivalentes. Veillez à avoir une bonne connexion internet sur votre PC ou MAC.

### Méthodes pédagogiques

Réflexion de groupe et apports théoriques du formateur. Travail d'échange avec les participants sous forme de réunion-discussion. Utilisation de cas concrets issus de l'expérience professionnelle. Validation des acquis par des questionnaires, des tests d'évaluation, des mises en situation et des jeux pédagogiques. Alternance entre apports théoriques et exercices pratiques (en moyenne 30 à 50%) Remise d'un support de cours.

### Modalités d'évaluation

Evaluation de la satisfaction et des acquis des stagiaires à l'issue de la formation via des **questionnaires** envoyés par mail.



## Dates et horaires des formations

**EN WEBINAIRE** – Connexions limitées à 25 participants



- Mardi 20 Septembre 2022 de 09h00 à 17h30
- Mercredi 9 Novembre 2022 de 09h00 à 17h30



## Ces thèmes pourraient vous intéresser :


 **POWERPOINT** : réussir sa présentation

 Optimiser **TEAMS** avec les trucs & astuces

 Optimiser **EXCEL** avec les trucs & astuces



# POWERPOINT : Réussir sa présentation

 **Public visé :** Utilisateurs ayant une bonne utilisation de l'environnement informatique Mac ou PC

## Objectifs pédagogiques

- Acquérir les bonnes pratiques de l'utilisation de POWERPOINT
- Capturer et conserver l'attention tout au long de la présentation
- Maîtriser les outils graphiques

## Coût

Formation **Gratuite**

## Formateur

QUIRIS - Organisme de formation

## Durée

Formation de **7h00**

## Contenu de la formation

### Structure de base d'une présentation

- Durée moyenne d'une présentation
- La présentation du thème abordé
- Le chiffre magique 3
- L'importance du sommaire, de l'introduction et de la conclusion
- Les sections
- Personnaliser la présentation en fonction du but recherché

### Rappels sur certains outils

- Presse-papiers
- Pipette / Reproduction de mise en forme
- Supprimer l'arrière-plan
- Grouper/associer
- Liens hypertextes / Insertion de vidéos

### Réaliser un sommaire ou plan

- Fonctionnalité Zoom / Mode plan

### Les règles d'or d'une bonne slide

- Le fond et la forme
- L'orthographe
- Les illustrations / Les icônes et les puces
- Les animations apparaître et disparaître pour capter l'attention

### Structure graphique d'une présentation

- Règles, repères et grille
- Charte graphique / Polices et couleurs
- Rythme visuel / Minimalisme et cohérence

### Le mode masque de diapositives

- Fonctionnement / Protection
- Gestion et personnalisation des modèles prédéfinis
- Modification rapide d'un élément
- Espaces réservés et zones de textes

### Attitude et gestuelle

- La ponctualité / L'accueil et le contact
- Le regard / Volume, débit et articulation
- L'importance des pauses

### Trucs et astuces

- Le minutage / Les raccourcis clavier
- Comparer deux PowerPoint / Banques d'images



Vidéo de présentation sur [www.arcolib.fr](http://www.arcolib.fr)



## Webinaire

### Pré-requis

Connaître les fonctions de base du logiciel PowerPoint. Veillez à avoir une bonne connexion internet sur votre PC ou MAC.

### Méthodes pédagogiques

Réflexion de groupe et apports théoriques du formateur. Travail d'échange avec les participants sous forme de réunion-discussion. Utilisation de cas concrets issus de l'expérience professionnelle. Validation des acquis par des questionnaires, des tests d'évaluation, des mises en situation et des jeux pédagogiques. Alternance entre apports théoriques et exercices pratiques (en moyenne 30 à 50%) Remise d'un support de cours.

### Modalités d'évaluation

Évaluation de la satisfaction et des acquis des stagiaires à l'issue de la formation via des **questionnaires** envoyés par mail.



## Dates et horaires des formations


EN WEBINAIRE - Connexions limitées à 25 participants



- Mercredi 28 Septembre 2022 de 09h00 à 17h30
- Mercredi 16 Novembre 2022 de 09h00 à 17h30



## Ces thèmes pourraient vous intéresser :


 Site internet : est-il indispensable ?

 Optimiser EXCEL avec les trucs & astuces

 Optimiser WORD avec les trucs & astuces



# Optimiser TEAMS avec les trucs et astuces

 **Public visé :** Toute personne ayant besoin d'utiliser l'outil Teams dans un contexte professionnel



## Objectifs pédagogiques

- Acquérir les bonnes pratiques de l'outil TEAMS
- Maîtriser les outils collaboratifs



## Coût

Formation **Gratuite**



## Formateur

**QUIRIS** – Organisme de formation



## Contenu de la formation

### Présentation de Microsoft Teams

- Gestion des conversations (individuelles, de groupe, de réunion)
- Comprendre les notions d'équipe et de canaux
- Gérer son calendrier Teams et sa synchronisation avec Outlook

### Configurer et personnaliser votre équipe

- Notions de rôles
- Applications intra-équipes
- Les balises

### Collaborer en équipes et en canaux

- Equipes et canaux privés
- Ajouter / supprimer un membre
- Mentionner des utilisateurs pour les notifier directement

### Utiliser les billets et les messages

### Charger et rechercher les fichiers

- Au sein des canaux
- Au sein des conversations
- Synchronisation des fichiers avec l'appareil



## Durée

Formation de **7h00**



Vidéo de présentation sur [www.arcolib.fr](http://www.arcolib.fr)



## Webinaire

### Pré-requis

- Environnement Windows
- Savoir rejoindre une réunion Teams via un lien de connexion
- Veillez à avoir une bonne connexion internet sur votre PC ou MAC.

### Méthodes pédagogiques

Réflexion de groupe et apports théoriques du formateur. Travail d'échange avec les participants sous forme de réunion-discussion. Utilisation de cas concrets issus de l'expérience professionnelle. Validation des acquis par des questionnaires, des tests d'évaluation, des mises en situation et des jeux pédagogiques. Alternance entre apports théoriques et exercices pratiques (en moyenne 30 à 50%)  
Remise d'un support de cours.

### Modalités d'évaluation

Évaluation de la satisfaction et des acquis des stagiaires à l'issue de la formation via des **questionnaires** envoyés par mail.



## Dates et horaires des formations


**EN WEBINAIRE** – Connexions limitées à 25 participants



- Lundi 10 Octobre 2022 de 09h00 à 17h30
- Vendredi 2 Décembre 2022 de 09h00 à 17h30



## Ces thèmes pourraient vous intéresser :

 Facture irréprochable et facturation électronique

 Optimiser EXCEL avec les trucs & astuces

 Site internet : est-il indispensable ?

# IMPORTANT

## Le mandat de représentation de l'adhérent par un tiers

Ce mandat de représentation vous permet de vous faire représenter à nos formations, par **une personne de votre choix**.

### Il est obligatoire pour toute inscription de :

- votre salarié,
- votre conjoint,
- votre expert-comptable ou ses collaborateurs,
- un autre représentant.

Vous trouverez ce mandat en page 24.

## Où nous trouver ?



## Nos adresses

### • Rennes

8 place du Colombier - BP 40415 - 35004 RENNES Cedex

### • Vannes

1 rue Anita Conti - 56000 VANNES

### • Paris

15 avenue Trudaine - 75009 PARIS

# BULLETIN D'INSCRIPTION

## Je soussigné.e :

Prénom	<input type="text"/>
Nom	<input type="text"/>
Profession	<input type="text"/>
N° d'adhérent	<input type="text"/> <input type="text"/> <input type="text"/> <input type="text"/> <input type="text"/>
Adresse	<input type="text"/>
E-mail	<input type="text"/>
Téléphone	<input type="text"/> <input type="text"/> <input type="text"/> <input type="text"/> <input type="text"/> <input type="text"/> <input type="text"/> <input type="text"/> <input type="text"/> <input type="text"/>

## Souhaite participer à la formation :

Titre	<input type="text"/>
Date	<input type="text"/>
Heure	<input type="text"/>

En webinaire

En Présentiel  Lieu

Pour les formations en Présentiel, merci de joindre un chèque de caution de 25 € à l'ordre d'ARCOLIB

Signature

- Si vous souhaitez inscrire **plusieurs participants**, merci de nous transmettre une liste sur papier libre accompagnée de ce bulletin
- **Si le participant est différent de l'adhérent**, merci de compléter le mandat de représentation par un tiers, au verso





# MANDAT DE REPRÉSENTATION de l'adhérent par un tiers

## Je soussigné.e :

Prénom	<input type="text"/>
Nom	<input type="text"/>
Profession	<input type="text"/>
N° d'adhérent	<input type="text"/> <input type="text"/> <input type="text"/> <input type="text"/> <input type="text"/>
Adresse	<input type="text"/>
E-mail	<input type="text"/>
Téléphone	<input type="text"/> <input type="text"/> <input type="text"/> <input type="text"/> <input type="text"/> <input type="text"/> <input type="text"/> <input type="text"/> <input type="text"/> <input type="text"/>

## Donne mandat à :

Prénom, nom	<input type="text"/>
E-mail	<input type="text"/>

Prénom, nom	<input type="text"/>
E-mail	<input type="text"/>

Prénom, nom	<input type="text"/>
E-mail	<input type="text"/>

Si vous souhaitez inscrire **+ de 3 participants**, merci de nous transmettre une liste sur papier libre accompagnée de ce mandat.

## Pour participer à la formation :

Titre	<input type="text"/>
Date	<input type="text"/>
Heure	<input type="text"/>

En webinaire	<input type="checkbox"/>	Signature	<input type="text"/>
En Présentiel	<input type="checkbox"/>	Lieu	<input type="text"/>
Pour les formations en Présentiel, merci de joindre un chèque de caution de 25 € à l'ordre d'ARCOLIB			